

## LÝ THUYẾT - SÁCH GIÁO KHOA MÔN TOÁN LỚP 6

## BỘ SÁCH: CHÂN TRỜI SÁNG TẠO

## Phần SỐ VÀ ĐẠI SỐ

## CHƯƠNG 1. SỐ TỰ NHIÊN


## Bài 5. Thứ tự thực hiện các phép tính


## 1. Thứ tự thực hiện phép tính

Khi thực hiện các phép tính trong một biểu thức:

- Đối với biểu thức không có dấu ngoặc:


+ Nếu chỉ có phép cộng, trừ hoặc chỉ có phép nhân, chia, ta thực hiện phép tính theo thứ tự từ trái sang phải.

- Đối với biểu  thức có dấu ngoặc:

Nếu biểu  thức có các dấu ngoặc tròn ( ), ngoặc vuông [ ], ngoặc nhọn { }, ta thực hiện phép tính trong dấu ngoặc tròn trước, rồi thực hiện phép tính trong dấu ngoặc vuông, cuối cùng thực hiện phép tính trong dấu ngoặc nhọn.

## 2. Sử dụng máy tính cầm tay

- Nút mở máy:



- Nút tắt máy:

- Các nút số từ 0 đến 9

- Nút dấu cộng, dấu trừ, dấu nhân, dấu chia.

- Nút dấu “=” cho phép hiện ra kết quả trên màn hình số.

- Nút xóa (xóa số vừa đưa vào bị nhầm):



- Nút xóa toàn bộ phép tính (và kết quả) vừa thực hiện:



- Nút dấu ngoặc trái và phải:



- Nút tính lũy thừa:

