

BÀI: KHỐI TRỤ - KHỐI CẦU

SÁCH: VBT TOÁN – CHÂN TRỜI SÁNG TẠO - LỚP 2


 BIÊN SOẠN: BAN CHUYÊN MÔN LOIGIAIHAY.COM

Câu 1.

Đánh dấu vào vật có dạng khối trụ.


**Phương pháp:**

Nhận dạng các khối trụ có trong hình rồi đánh dấu vào mỗi hình đó.

Cách giải:

Câu 2.

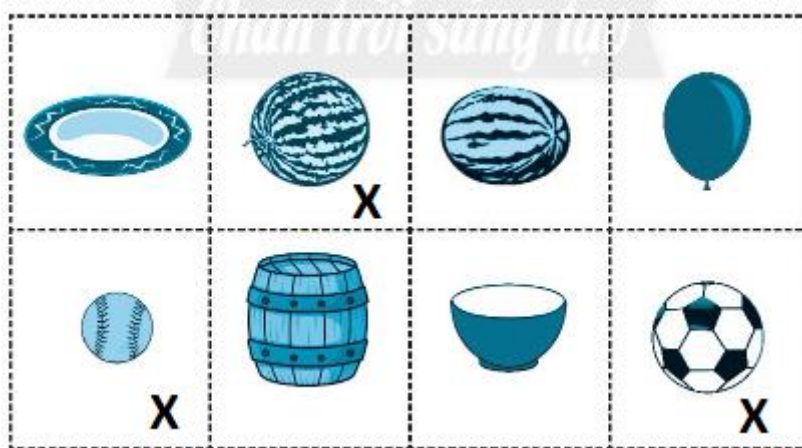
Đánh dấu vào vật có dạng khối cầu.



Phương pháp:

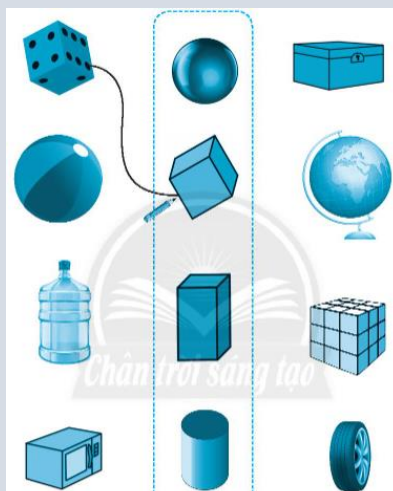
Nhận dạng các vật có dạng khối cầu rồi đánh dấu vào các hình đó.

Cách giải



Bài 3.

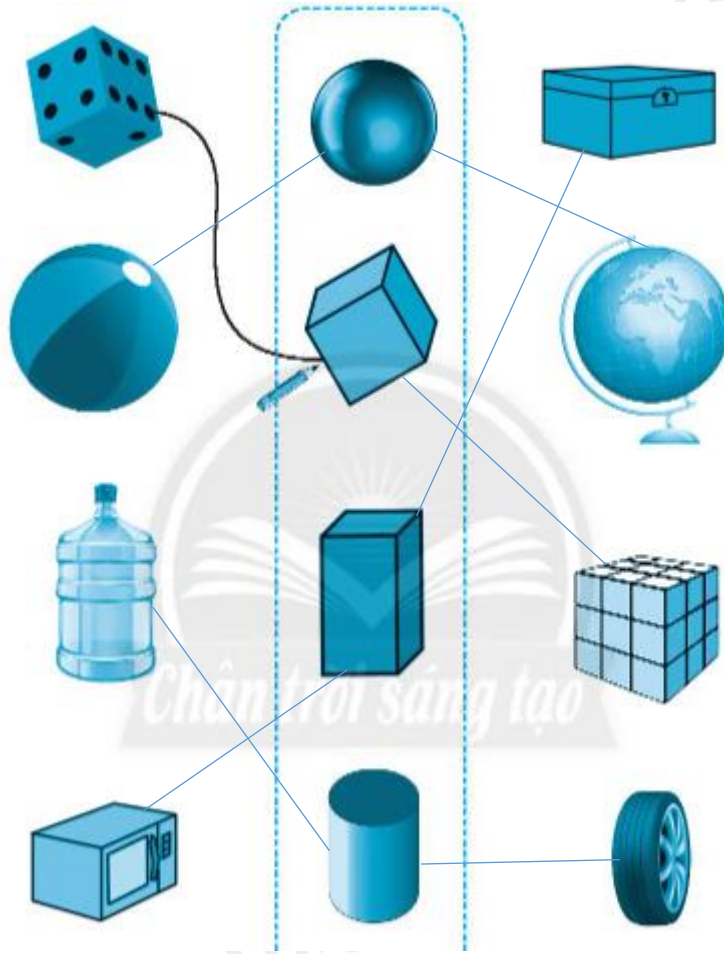
Nối (theo mẫu).



Phương pháp:

Quan sát hình vẽ, em hãy nối những hình có dạng giống nhau.

Cách giải:



Bài 4.

Tô màu.

- Khối cầu: màu đỏ.
- Khối trụ: màu xanh
- Khối hộp chữ nhật: màu vàng.
- Khối lập phương: màu nâu.



Phương pháp:

Quan sát tranh, nhận dạng khối cầu, khối trụ, khối hộp chữ nhật, khối lập phương rồi tô màu theo yêu cầu bài toán.

Cách giải:

Học sinh tự tô màu.