

BÀI 6: MẠNG THÔNG TIN TOÀN CẦU**CHỦ ĐỀ 3: TỔ CHỨC LƯU TRỮ, TÌM KIẾM VÀ TRAO ĐỔI THÔNG TIN****MÔN: TIN HỌC – KẾT NỐI TRI THỨC - LỚP 6****BIÊN SOẠN: BAN CHUYÊN MÔN LOIGIAIHAY.COM****Vận dụng bài 2 trang 27 SGK Tin học lớp 6 - Kết nối tri thức**

Em hãy sử dụng trình duyệt web để truy cập vào trang web có địa chỉ:

<https://hoahoctro.tienphong.vn> và <https://vtv7.vtv.vn> để xem thông tin có trên trang web (tên, biểu tượng, các mục chính,...) và theo các liên kết trở đến các trang web khác.

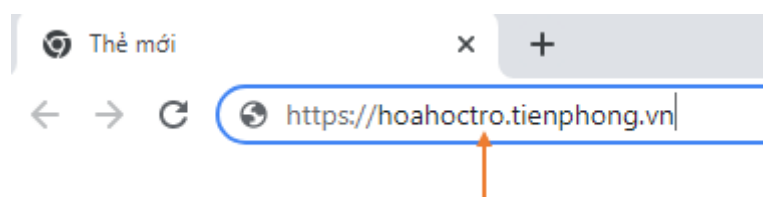
Lưu địa chỉ các trang web em thích vào thanh đánh dấu.

Phương pháp:

Thao tác trên máy tính.

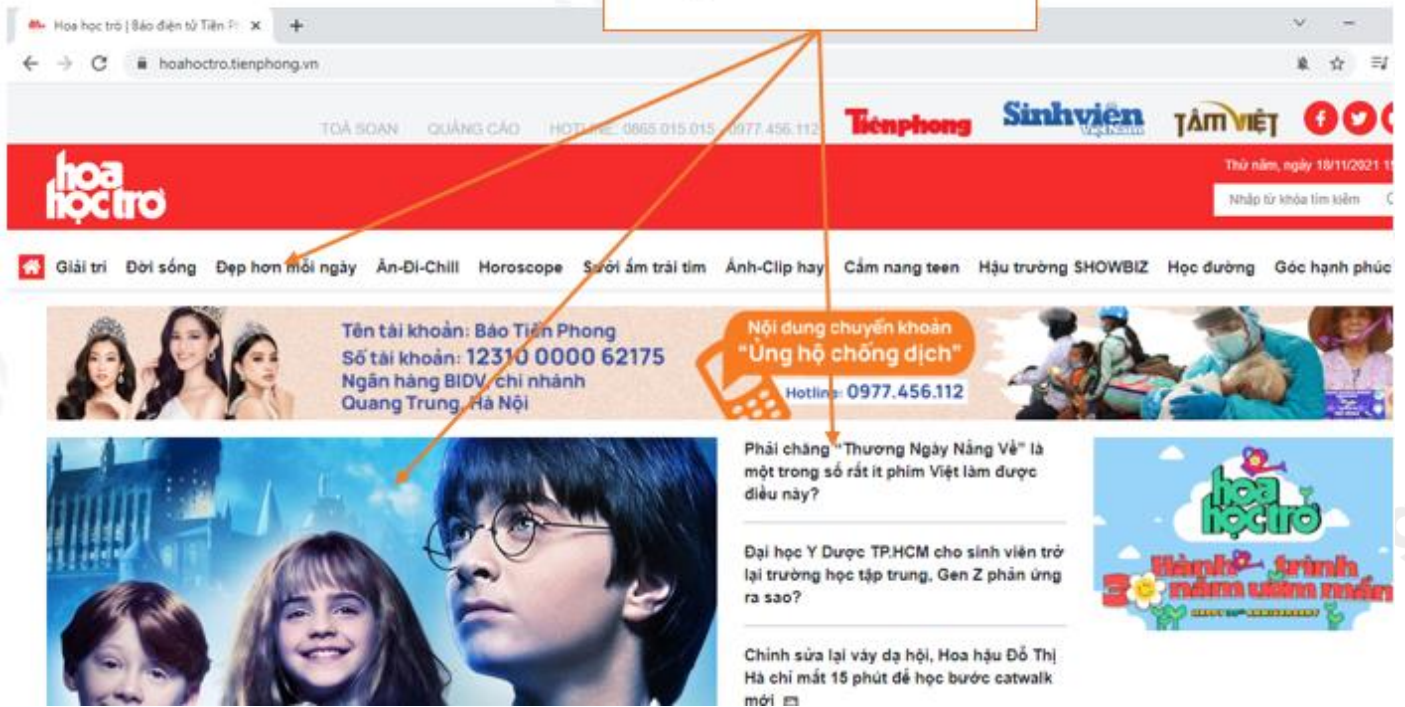
Cách giải:

- Nháy đúp chuột vào biểu tượng trình duyệt **Google Chrome** để mở trình duyệt.
- Nhập địa chỉ trang web <https://hoahoctro.tienphong.vn> vào ô địa chỉ.



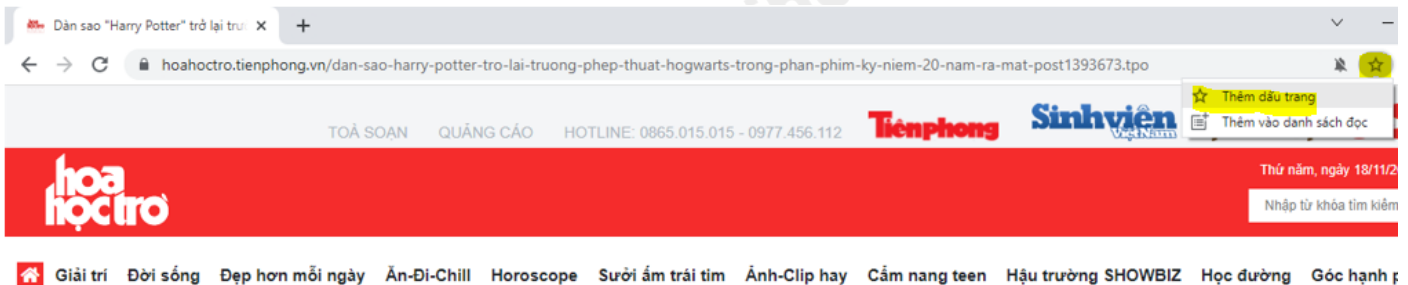
- Nhấn phím Enter.
- Nháy chuột vào các liên kết để xem thông tin có trên trang web và theo các liên kết trở đến các trang web khác.

Nháy chuột vào các liên kết

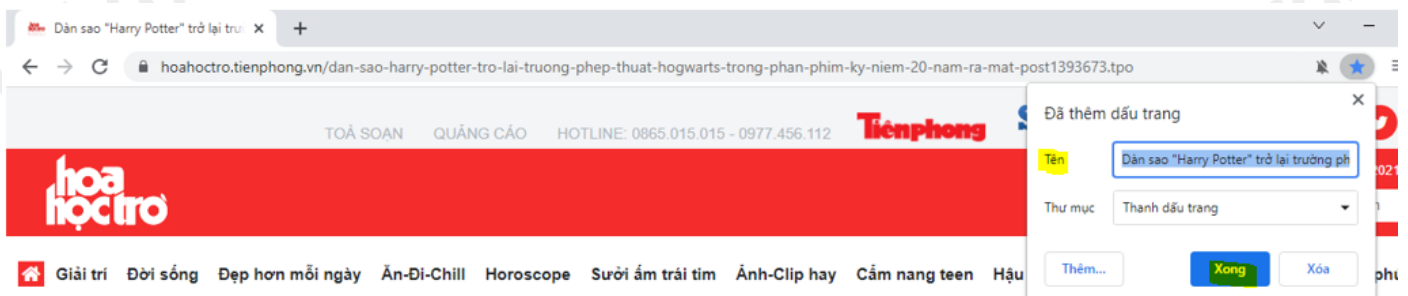


- Để lưu địa chỉ các trang web em thích:

+ Nhấn vào biểu tượng dấu sao bên phải, phía bên trên màn hình => Chọn "Thêm dấu trang".



+ Sửa tên và nhấn "Xong".



(Làm các thao tác trên tương tự với trang web có địa chỉ <https://vtv7.vtv.vn>)

Truy cập ngày 18/11/2021